

網站共用元件之介紹及應用

2004/2/3 高惠茹

目錄索引

壹、	使用網站共用元件的目的.....	2
貳、	學校提供的網站共用元件.....	2
參、	適合的學習對象.....	2
肆、	如何應用學校提供的網站共用元件.....	2
一、	公告的共用元件.....	2
	(1) 全校性公告.....	2
	(2) 人事室公告.....	3
	(3) 會計室公告.....	4
	(4) SARS 防疫專欄.....	5
	(5) 參數說明.....	6
二、	活動訊息的共用元件.....	7
	(1) 全校性活動.....	7
	(2) 參數說明.....	7
三、	全文檢索的共用元件.....	9
	(1) 公告資訊網頁結合全文檢索.....	9
	(2) 活動訊息網頁結合全文檢索.....	10
	(3) 語法.....	13

壹、使用網站共用元件的目的

網站共用元件是針對網站的共同需求，提供每個網站共用的功能，例如公告消息，使用者可以自行客製化應用，減少各自開發的時間及人力，可以統一維護。

貳、學校提供的網站共用元件

目前有公告、活動訊息、全文檢索等三種共用元件。

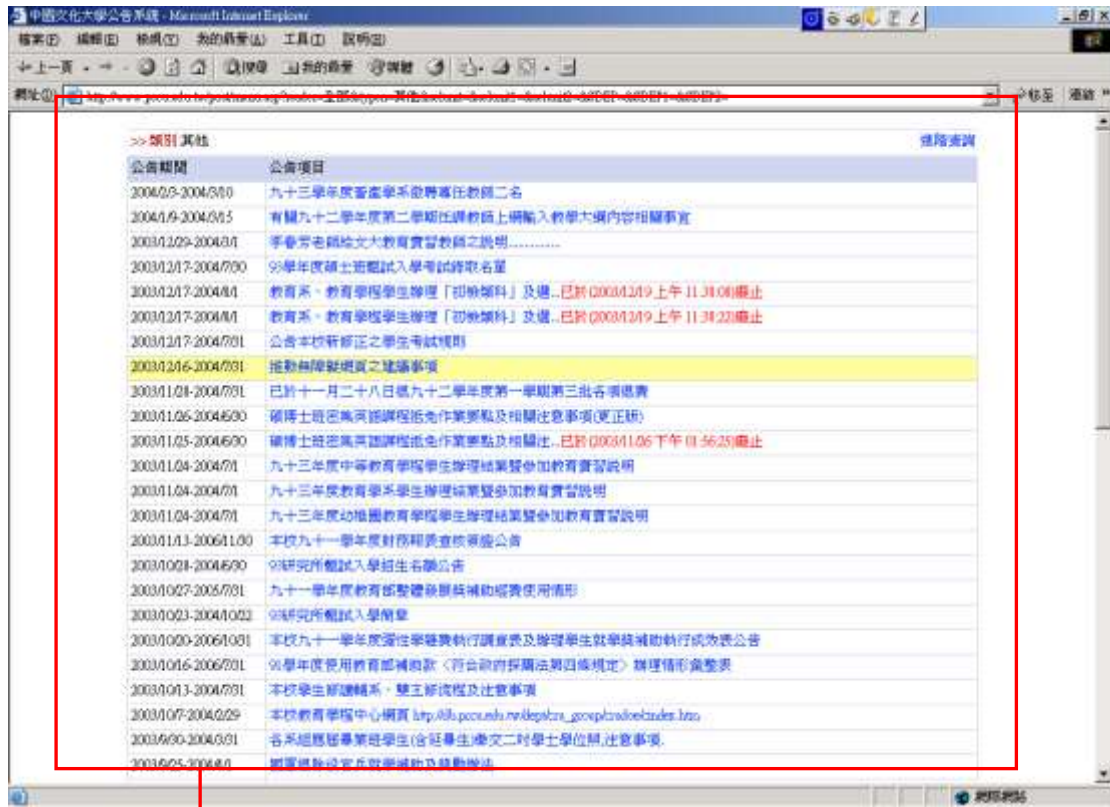
參、適合的學習對象

網站維護者(具網頁設計能力、了解 HTML 語法)

肆、如何應用學校提供的網站共用元件

一、公告的共用元件

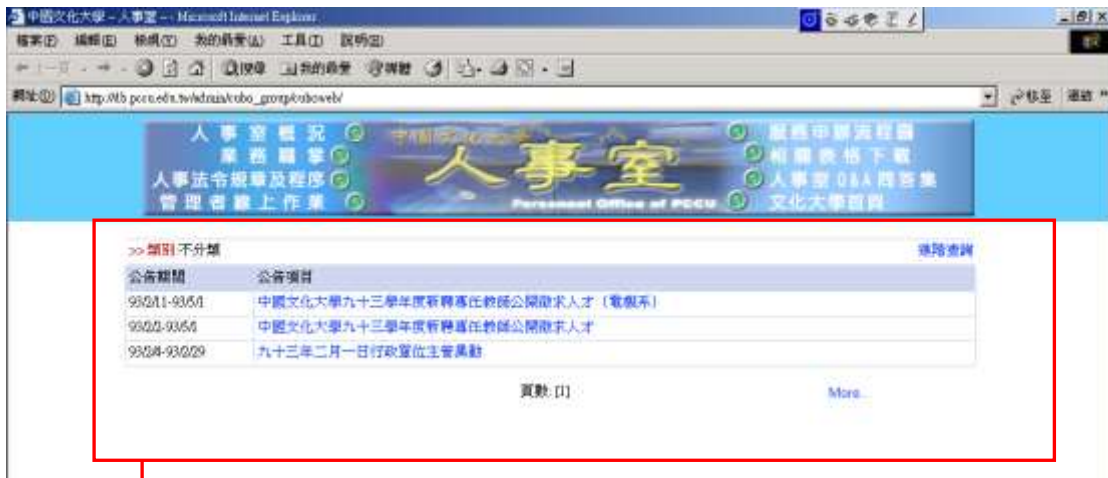
(1) 全校性公告



語法

[http://www.pccu.edu.tw/post/menu.asp?reader=全部
&typen=&HIDDENQUERY=2&selunit=&selunit1=&selunit2=&SDEP=&SDEP1=&SDEP2=
=](http://www.pccu.edu.tw/post/menu.asp?reader=全部&typen=&HIDDENQUERY=2&selunit=&selunit1=&selunit2=&SDEP=&SDEP1=&SDEP2=)

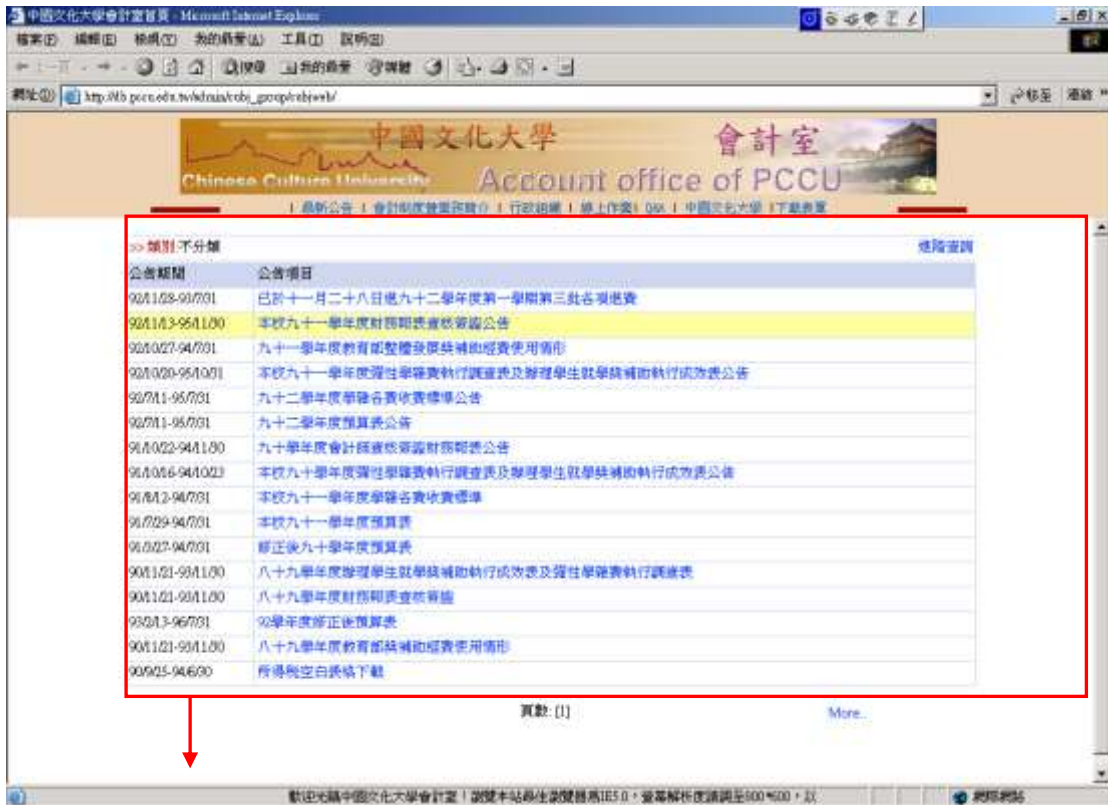
(2) 人事室公告



語法

```
<frameset rows="100,*" frameborder="NO" border="0" framespacing="0">
  <frame name="header" scrolling="no" noresize target="main" src="T-Link.htm"
  frameborder="NO">
  <frame name="main"
  src="http://www.pccu.edu.tw/post/menu.asp?selunit=CU&selunit1=BJ&selunit2=ALL&SDEP=1&S
  DEP1=9&SDEP2=0&HIDDENQUERY=1" scrolling="auto" frameborder="NO">
</noframes>
<body>
<p>此網頁使用框架,但是您的瀏覽器並不支援.</p>
</body>
</noframes> </frameset>
```

(3) 會計室公告



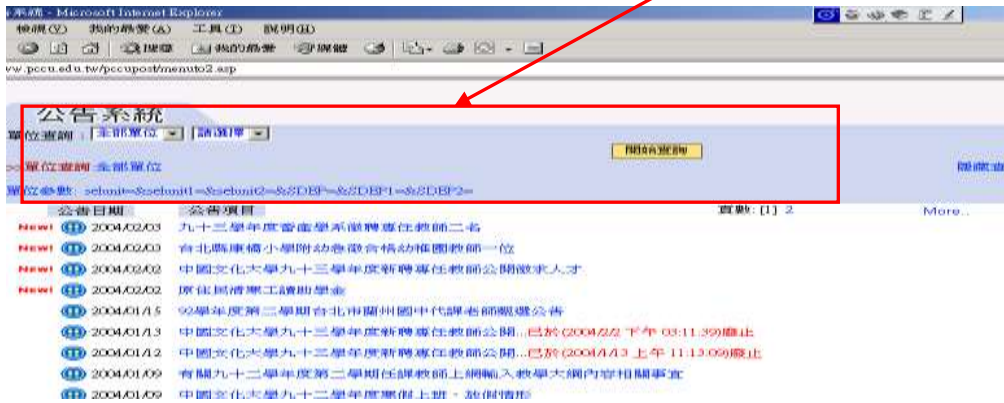
語法

```

<frameset framespacing="0" border="0" rows="98,*" frameborder="0">
  <frame name="header" scrolling="no" noresize target="main" src="title.htm">
  <frame name="main"
src="http://www.pccu.edu.tw/post/menu.asp?selunit=CU&selunit1=BK&selunit2=ALL&SDEP=1&
SDEP1=10&SDEP2=0&HIDDENQUERY=1" target="bottom" scrolling="auto">
</frameset>
  
```

<p>此網頁使用框架,但是您的瀏覽器並不支援.</p>

※單位參數查詢網址：<http://www.pccu.edu.tw/pccupost/menuto2.asp>



(4) SARS 防疫專欄



語法

```
<IFRAME title="中國文化大學 sars 相關公告" align="right" vspace="2" hspace="2"
src="http://www.pccu.edu.tw/post/menu.asp?reader=全部&tyen=SARS" name="content"
width="580" height="204" frameborder="0" marginwidth="0" marginheight="0" scrolling="auto">
</IFRAME>
```

(5) 參數說明

- reader：使用對象

reader_value 有全部、老師、學生、職員、外籍人士 等五種。

語法：reader = reader_value

範例：reader=全部

reader=老師

reader=學生

reader=職員

reader=來賓

reader=外籍人士

若要查不分類，reader =

- typen：公告類型

typen_value 有選課、招生、獎助學金、補助、暑修、活動競賽、徵才及工讀、SARS、貸款、其他等十種。

語法：typen = typen_value

範例：typen =選課

typen =招生

typen =獎助學金

typen =補助

typen =暑修

typen =活動競賽

typen =徵才及工讀

typen =SARS

typen =貸款

typen =其他

若要查不分類，typen =

- HIDDENQUERY：查詢條件的顯示設定

HIDDENQUERY_value 有 1、2 等兩種。1 和空值：關閉；2：開啟。

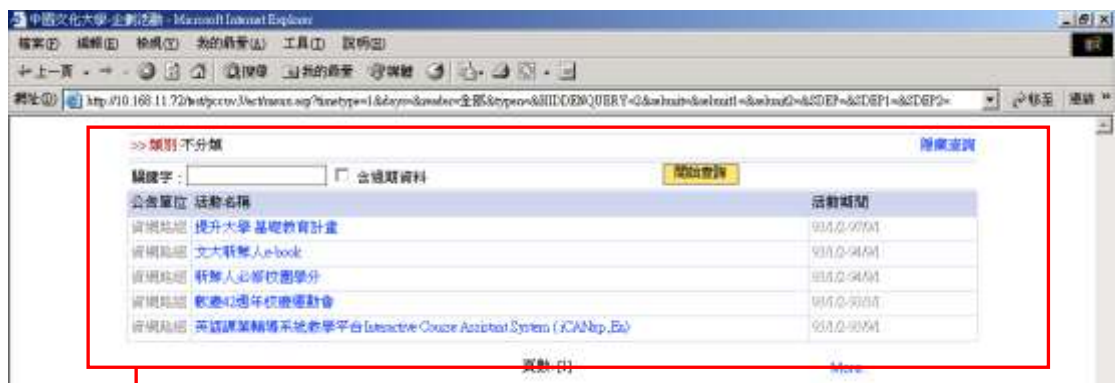
語法：HIDDENQUERY = HIDDENQUERY_value

範例：HIDDENQUERY =1

HIDDENQUERY =2

二、活動訊息的共用元件

(1) 全校性活動

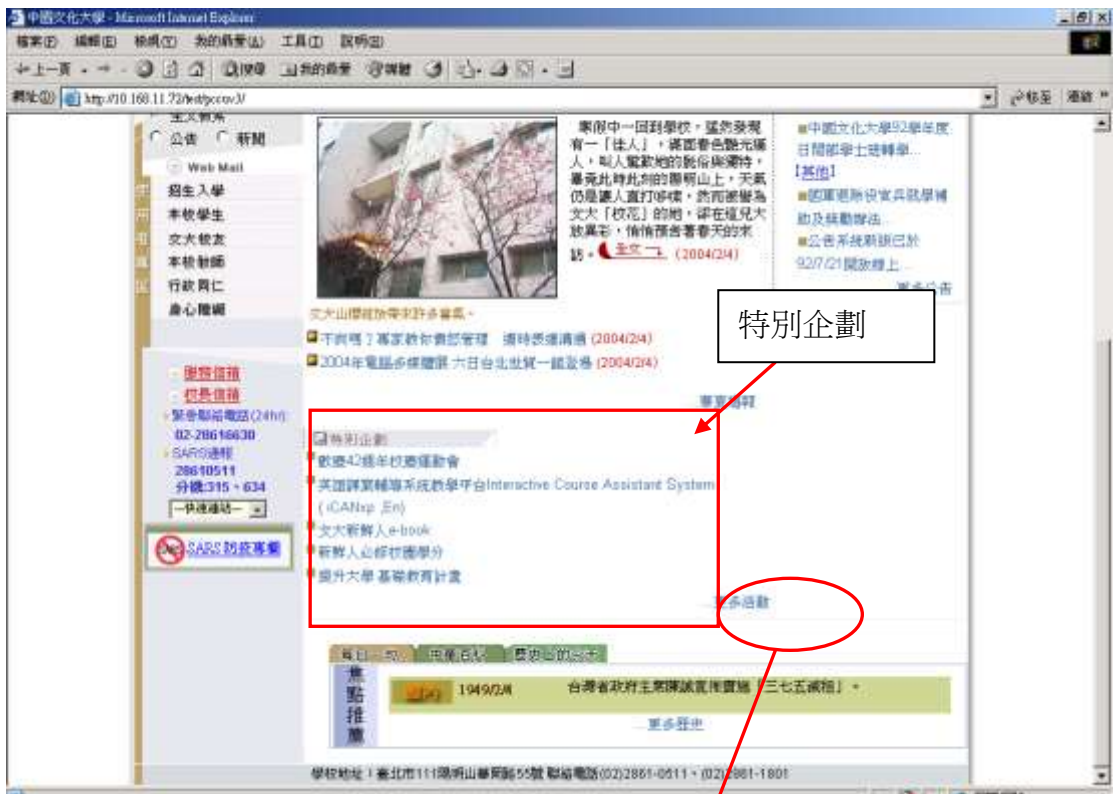


語法

<http://www.pccu.edu.tw/act/menu.asp?timetype=1&days=&reader=全部>
&typen=&HIDDENQUERY=2&selunit=&selunit1=&selunit2=&SDEP=&SDEP1=&SDEP2=

(2) 參數說明

- timetype：特別計畫或一般活動設定
timetype_value 有 1、2、3、4 等四種，分別為特別企劃(註)、近 n 日活動、本日活動、全部。
(註)特別企劃：活動有一般活動和特別企劃兩種，一般活動可以升級成特別企劃，在學校首頁呈現。



語法 : timetype = timetype_value

- 範例** :
- timetype = 1
 - timetype = 2
 - timetype = 3
 - timetype = 4

- days：近 n 日的變數設定
days_value 有數值(>0)。
語法：days = days_value
範例：days =3

- reader：使用對象
reader_value 有全部、老師、學生、職員、外籍人士 等五種。
語法：reader = reader_value
範例：reader=全部
reader=老師
reader=學生
reader=職員
reader=來賓
reader=外籍人士
若要查不分類，reader =

- typen：活動類型
typen_value 有體育競賽、藝文活動、研討會、教育計畫、其他等五種。
語法：typen = typen_value
範例：typen =體育競賽
typen =藝文活動
typen =研討會
typen =教育計畫
typen =其他

若要查不分類，typen =

- HIDDENQUERY：查詢條件的顯示設定
HIDDENQUERY_value 有 1、2 等兩種。1 和空值：關閉；2：開啟。
語法：HIDDENQUERY = HIDDENQUERY_value
範例：HIDDENQUERY =1
HIDDENQUERY =2

三、全文檢索的共用元件

(1) 公告資訊網頁結合全文檢索

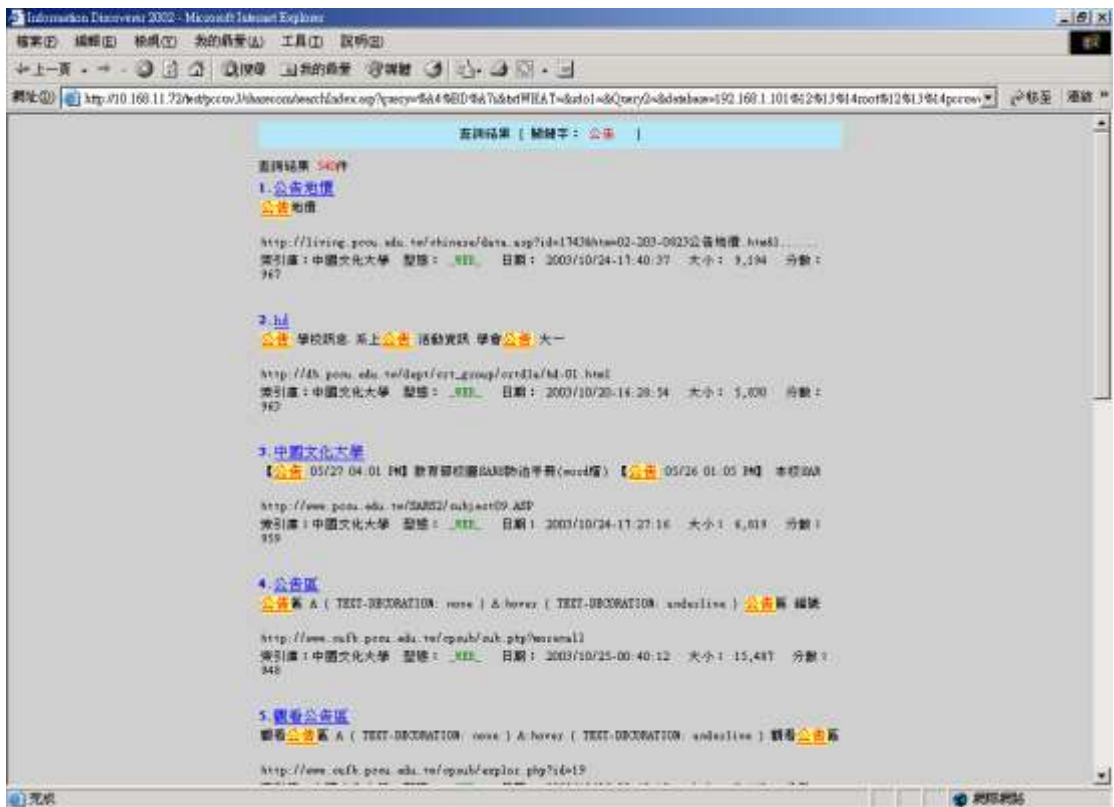


(2) 活動訊息網頁結合全文檢索



利用全文檢索共用元件所產生的查詢結果如下：

點選 文大網站 的查詢結果



點選公告的查詢結果



點選活動訊息的查詢結果



點選華夏導報的查詢結果

